



177

Sedute

Ecopelle

Per i modelli:

Ondina - Dama - Vela - Zara - Olimpia - Luton - Montanara - Campagnola - Barolo



Bianco

Sabbia

Rosso vivo


Testa di moro

Nero

Ecopelle

Per i modelli:

Antony - Cleo - Giglio - Friuli



Bianco

Beige

Rosso scuro

Testa di moro

Nero

Ecopelle

Per il modello:

Giulia



Bianco 301

Avorio 302

Tortora 308

Cenere 309

Vinaccia 307

Rosso 306

Testa di moro
311

Nero 312



Anthony

Sedia in faggio con imbottitura a scelta vedi pagina 177.
H 103 - Hs 47 - P 61 - L 49 cm



Giulia

Sedia in ecopelle colore a scelta vedi pagina 177.
H 95 - Hs 48 - P 45 - L 45 cm



Ondina

Sedia in faggio o rovere con sedile a scelta tra paglia, legno o con imbottitura a scelta vedi pagina 177.
H 90,5 - Hs 46 - P 39 - L 44 cm



Dama

Sedia in faggio o rovere con sedile a scelta tra paglia, legno o con imbottitura a scelta vedi pagina 177.
H 90,5 - Hs 46 - P 39 - L 44 cm



Zara

Sedia in faggio o rovere con sedile a scelta tra paglia, legno o con imbottitura a scelta vedi pagina 177.
H 90,5 - Hs 46 - P 39 - L 44 cm



Luton

Sedia in faggio con sedile imbottito squadrato spessore 5 cm a scelta vedi pagina 177.
H 86 - Hs 44,5 - P 43,5 - L 44 cm



Olimpia

Sedia in faggio o rovere con sedile a scelta tra paglia, legno o con imbottitura a scelta vedi pagina 177.
H 90,5 - Hs 46 - P 39 - L 44 cm



Luton

Sedia in faggio con sedile legno o imbottitura a scelta vedi pagina 177.
H 86 - Hs 44,5 - P 43,5 - L 44 cm



Lisanne

Sedia in faggio con sedile in legno.
H 86 - Hs 46 - P 38,5 - L 39 cm

Sedute



Hilary

Poltroncina in faggio con tessuto bianco.
H 99 - Hs 50 - P 53 - L 46 cm



Cleo

Sedia in faggio con sedile a scelta tra paglia o con imbottitura a scelta vedi pagina 177.
H 95 - Hs 45 - P 42 - L 44 cm



Giglio

Sedia in faggio con sedile a scelta tra paglia, legno o con imbottitura a scelta vedi pagina 177.
H 91 - Hs 45 - P 46 - L 44 cm



Capotavola Montanara

Disponibile in faggio o frassino con sedile a scelta tra paglia, legno o con imbottitura a scelta vedi pagina 177.
H 100 - Hs 48,5 - P 44 - L 58,5 cm



Montanara artigianale

Sedia in rovere con sedile impagliato a mano.
H 97 - Hs 47 - P 39 - L 46 cm



Montanara

Sedia in faggio o frassino con sedile a scelta tra paglia, legno o con imbottitura a scelta vedi pagina 177.
H 96 - Hs 47 - P 39 - L 43,5 cm



Friuli

Sedia in faggio o frassino con sedile a scelta tra paglia, legno o con imbottitura a scelta vedi pagina 177.
H 87 - Hs 44 - P 38 - L 41 cm



Campagnola

Sedia in faggio o frassino con sedile a scelta tra paglia, legno o con imbottitura a scelta vedi pagina 177.
H 94 - Hs 46 - P 36,5 - L 43 cm



Rustica

Sedia in faggio o frassino con sedile in paglia.
H 98,5 - Hs 47 - P 40,5 - L 45,5 cm



Pesante

Sedia in faggio o frassino con sedile a scelta tra paglia e legno.
H 100 - Hs 46 - P 48 - L 47 cm



Barolo

Sedia in frassino con sedile a scelta tra paglia, legno o con imbottitura a scelta vedi pagina 177.
H 108,5 - Hs 48 - P 39 - L 46 cm



Contadina

Sedia in faggio con sedile in paglia.
H 96,5 - Hs 45 - P 43 - L 43 cm



181
Cappe



Trave art. A

Cappa disponibile con cono a scelta tra truciolare su misura, cono inox.



Trave art. B

Cappa disponibile con cono a scelta tra truciolare su misura, cono inox.



Trave art. C

Cappa disponibile con cono a scelta tra truciolare su misura, cono inox.



Trave art. D

Cappa disponibile con cono a scelta tra truciolare su misura, cono inox.



Cappa Rossana

Cappa con cono in truciolare con nicchia trave massello con modiglioni.



185

Finiture ed essenze

Finiture ed essenze


Le tonalità delle essenze vanno intese con la tolleranza dovuta alle pur buone tecniche di stampa.



Abete spazzolato tinta noce



Abete



Noce canaletto



Noce crudo




Quercia



Quercia stuccata nera
(a richiesta)



Quercia cotto




Noce



Rovere sbiancato



Rovere miele



Rovere moro



Rovere grigio



Ciliegio naturale



Ciliegio tinto



Olmo sbiancato




Olmo naturale

Oltre alla scelta delle finiture qui disponibili, è possibile realizzare finiture a campione su richiesta del cliente. La conformità al campione non deve intendersi in senso tassativo ma deve essere considerata con una certa tolleranza in quanto sono possibili lievi differenze. Per quanto riguarda i campioni in laminato ci riserviamo di visionarli prima per verificarne la fattibilità.


Finiture ed essenze

Le tonalità delle essenze vanno intese con la tolleranza dovuta alle pur buone tecniche di stampa.

Taglio di sega Lavorazione disponibile solo per il modello Brasilia e New York



Taglio di sega bianco



Taglio di sega rovere naturale



Taglio di sega tabacco



Taglio di sega rovere grigio




Taglio di sega olmo sbiancato



Taglio di sega olmo naturale



Taglio di sega quercia




Taglio di sega noce canaletto


Laccati




Grigio cemento



Quercia gessata




Quercia laccato vintage



Frassino laccato bianco



Frassino laccato avorio




Decapè terra



Decapè nocciola




Decapè avorio



Argilla

Metalli colorati per modello Toronto



9010



1013



1019



Ruggine Mars



Rame



Brown 650 Sablé

Oltre alla scelta delle finiture qui disponibili, è possibile realizzare finiture a campione su richiesta del cliente. La conformità al campione non deve intendersi in senso tassativo ma deve essere considerata con una certa tolleranza in quanto sono possibili lievi differenze. Per quanto riguarda i campioni in laminato ci riserviamo di visionarli prima per verificarne la fattibilità.